

# CÓMO PRACTICAR TU ESPAÑOL VIAJANDO



SPANISH  
WITH ANTONIO



# 0. ¿Y ESTO PARA QUÉ?

Estudiante, es muy probable que te guste viajar. Y estoy seguro de que [viajar a un país hispano donde poder poner en práctica tu español te gustará el doble.](#)

Finalmente tienes ocasión de usar el idioma en un contexto real, de interactuar con gente hispanohablante y de sumergirte en esa cultura que tanto te gusta.


*Pero ¿sabes qué, estudiante?*

[Puedes viajar a un país hispano y casi no hablar español...](#) De hecho, podrías viajar por toda España o todo el continente hispanoamericano chapurreando un poquito de inglés o incluso comunicándote con gestos. Y terminarías ese viaje pensando: ¡qué poco he practicado mi español!



¿Es esa la actitud que tienes que adoptar si quieres hacer de tu viaje una experiencia lingüística? No, por supuesto que no.

Por eso, en esta guía quiero darte algunos consejos basados en mi propia experiencia con las lenguas que aprendo para que sepas [qué puedes hacer para comunicarte con las personas locales y poner en práctica todo lo estudiado cuando estés viajando.](#)



# 1. VIAJA SOLO/A

Sí, estudiante, sé que viajar solo no es para todo el mundo. Es más, a mucha gente le resulta aburrido... Y lo entiendo. Pero **viajar solo también tiene muchísimas ventajas**. Te explico por qué.

Verás, si viajas con amigos, tu pareja o, básicamente, cualquier persona de tu entorno que no hable español, hay 2 desventajas. Una, hablaréis casi todo el tiempo en vuestra lengua común. Y dos, no harás tantos esfuerzos por hablar español con otras personas o por conocer gente.

Sin embargo, viajando solo:


1. Si te aburres, **no tendrás otra opción que intentar entablar conversación** con alguien.
2. **Te esforzarás infinitamente más por hablar la lengua** y por interactuar con los lugareños.
3. **Escucharás con más atención** porque no estarás entretenido hablando con alguien, y esto despertará tu curiosidad cuando escuches a alguien en una cafetería, en el supermercado o en la calle.
4. **Podrás pensar en español mientras descubres el lugar**. Y créeme, pensar en otra lengua en el país donde se habla es muy diferente a pensar en tu casa. El lugar y a la gente hablando ese idioma te inspira mucho más. Entrás en el *mood* español.



## 2. OLVÍDATE DE GOOGLE MAPS

Lo sé, estudiante. Yo también creo que Google Maps es el mejor invento del siglo. Es muy socorrido, pero también nos hace caer un poquito en la comodidad.

Por eso, [te recomiendo usar tu móvil SOLO para cosas imprescindibles](#). ¿Cómo habría viajado tu abuelo en su época? Seguramente no podría hacer muchas cosas que tú ahora haces con el móvil.



Gracias a NO recurrir tanto a internet en general, podrás:

- [preguntar a la gente cómo llegar](#) a uno u otro sitio,
- [conversar en las oficinas de turismo](#),
- [pedir recomendaciones](#) sobre qué visitar en la ciudad,
- [pedir opinión de restaurantes](#) o cafeterías donde comer comida local para evitar caer en una trampa para guiris.

Y, de paso, estás hablando con la gente, escuchando diferentes acentos e incluso a veces puede que tengas conversaciones largas con la gente.

Es probable que te pregunten qué haces en ese lugar, por qué hablas español, cuántos días piensas quedarte, etc. ¡Hasta puede que hagas algún amigo de esta forma! ¿Quién sabe?

### 3. UTILIZA TU CONDICIÓN DE EXTRANJERO COMO UNA VENTAJA

Estudiante, a todos nos gusta ver que hay personas de fuera que se interesan por nuestro idioma, nuestra cultura, nuestra ciudad, nuestro acento...

Es lo que siendo como andaluz cuando vea a extranjeros interesarse por mi acento y mi región.

Por eso, cuando por ejemplo pidas algo en una tienda, en una cafetería, en una panadería, donde sea, y el dependiente no te comprenda, no cambies al inglés o señales en el menú para pedir y acabar rápido. En lugar de eso, di:

- “ay, perdona, ¿estoy pronunciando bien esto...?”
- “disculpa, es que estoy aprendiendo el idioma, ¿cómo se dice...?”

Y te puedo asegurar que el 95% de la gente va a empatizar contigo. Te va a encontrar simpático y seguramente te corrija amablemente la pronunciación o te diga cómo se dice lo que quieres pedir.

De hecho, por lo general, el trato al público en España es bastante cercano y amable, así que usa esto. Ya que se nota que no eres nativo, aprovecha esto como una herramienta.



## 4. DALE CONVERSACIÓN A LOS DEPENDIENTES DE LAS TIENDAS

Vale, lógicamente no vas a ponerte a hablar con el dependiente de un Zara o un H&M; ese no es ni el lugar ni el momento, pero **en tiendas más pequeñas sí que puedes intentarlo**: las panaderías de barrio, las tiendas de artesanía, tiendas de souvenirs...



Recuerdo que lo hice en mi último viaje solo a Francia, mi país favorito. En un pequeño pueblo de la región occitana llamado Cordes sur Ciel, charlé con un señor que regentaba una tienda de artesanía. Y sentí que él apreció mucho que un turista le preguntara por su trabajo y por su pueblo y no solo entrara a la tienda, pagara y respondiera con un *thank you*.

También lo hice en una *boulangerie* local a la que fui casi todas las mañanas durante mi viaje. **Yo le preguntaba a la dependienta qué me recomendaba probar ese día, cómo lo preparaban, si había alguna especialidad de la región...**

Y, claro, la chica, al ver que iba cada mañana, pues también se mostraba muy dispuesta a entablar conversación conmigo. **¡A todo el mundo le gusta ver que un turista tiene interés genuino en lo que visita!**

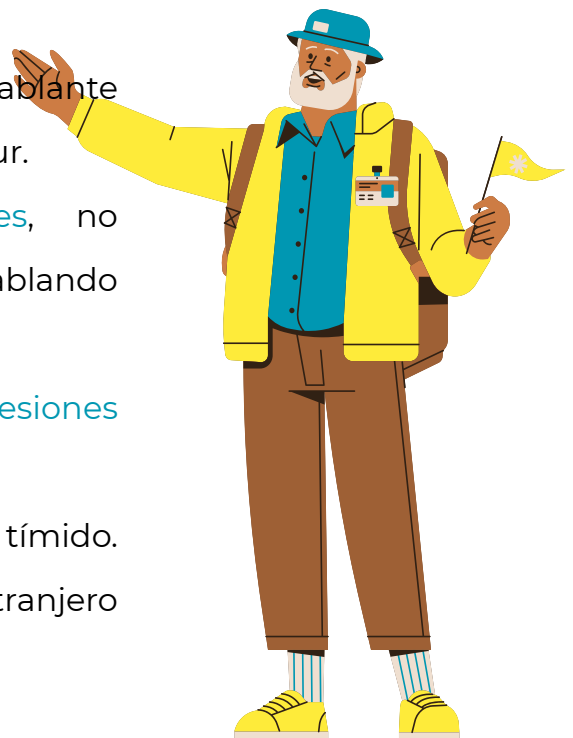
## 5. HAZ VISITAS GUIADAS EN EL IDIOMA LOCAL

Para mí, esto es una de las cosas más útiles que puedes hacer. De hecho, lo hago siempre que viajo solo.

Busco un free tour (o una visita de pago) en el lugar que estoy visitando. Puede ser para el centro de una ciudad, para un pueblo, un museo, un paseo en barco... Lo que sea, pero en la lengua local. En tu caso, en español.

¿Ventajas? Muchas:

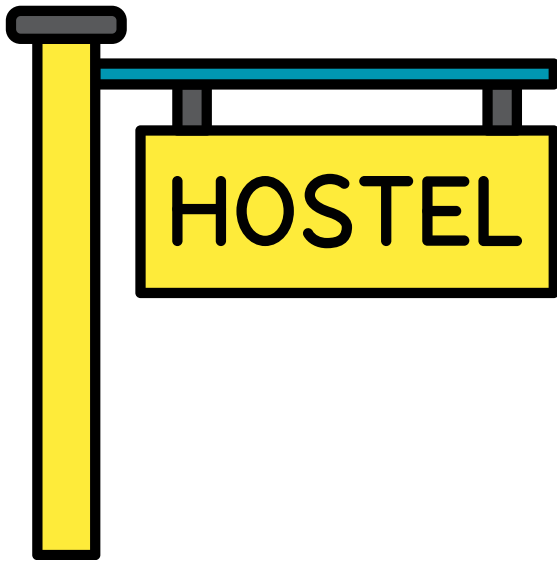
- escucharás español (normalmente de un hablante nativo) durante las 2 o 3 horas que dure el tour.
- estarás rodeado de turistas nacionales, no internacionales con los que terminarás hablando inglés.
- tendrás la posibilidad de comentar tus impresiones sobre lo que estáis visitando.
- podrás preguntarle dudas al guía (sí, no seas tímido. Seguro que se sorprende al ver que un extranjero muestra interés).



Puede que las conversaciones que tengas con el resto de miembros del grupo sean circunstanciales y no vayan a más.

Pero también es posible que te entiendas muy bien con alguien que has conocido en ese tour, intercambiéis los contactos y acabéis tomándoos algo juntos más tarde. ¡Nunca se sabe dónde encontrarás una conexión real!

## 6. HOSPÉDATE EN HOSTALES O ALBERGUES



Lo confieso, estudiante. Compartir la habitación con 10 desconocidos y dormir en una litera no me hace especial ilusión, peeeeero sí que creo que [quedarse en hostel o albergue tiene muchas ventajas](#). Y no solo hablo del precio.

Este tipo de alojamientos te permite:

- [conocer a gente](#) de diferentes lugares (quizá gente local),
- aumentar las [ocasiones para charlar](#) con alguien,
- encontrarte en un [ambiente juvenil y con gente abierta](#) a conocer a otras personas,
- pasar tiempo con otros huéspedes en las [zonas comunes](#) (cocina, sala de estar...).

E incluso si no compartes la habitación con mucha gente y tienes una habitación privada, suelen ser un lugar fantástico para socializar porque se suelen organizar actividades, juegos, excursiones, charlas...

Lógicamente, nada de eso servirá si te encierras en ti mismo/a y evitas entrar en contacto con la gente. Para aprovechar todas las ventajas de esos alojamientos, [tienes que adoptar la actitud adecuada](#). Solo tienes que [vencer un poquito tu timidez si te da vergüenza](#).

## 7. HABLA CON LIBREROS/AS

Estudiante, seamos claros, ¿hay alguien que esté más aburrido que un librero? A veces, se pasan casi todo el día sin hablar con nadie...

Por eso, cuando viajo, [aprovecho para entrar a librerías](#) (a poder ser, pequeñas y no cadenas, para contribuir con el comercio local), comprar libros en la lengua que estudio (ya que a veces no es fácil desde nuestro país) y, de paso, practicar el idioma.



Y ¿cómo? Pues [pidiendo recomendaciones a los libreros](#).

Puede parecer una tontería, pero esa conversación [es una práctica increíble](#), porque tendrás que explicar qué tipo de libro buscas, qué temáticas te interesan, cómo de densos te gustan los libros, o quizá tengas que pedirle otra recomendación porque lo que te ha aconsejado no te convence del todo y tengas que explicar por qué no te convence.

En fin, es una señora conversación. Y, por lo general, a los libreros les gusta hablar de libros y seguramente les guste el reto de buscar algo que se adapte al nivel de un estudiante de español.

## 8. USA LA APLICACIÓN MEETUP

Si me sigues desde hace tiempo, sabes que viví durante un año en Turín, en el norte de Italia. Y me mudé allí completamente solo, sin conocer a nadie. Por eso, necesitaba encontrar formas de conocer a gente. Fue así como descubrí la aplicación Meet-up.



Esta aplicación/web **te permite encontrar eventos y actividades de interés en tu ciudad o región**. Tú solo le indicas a la plataforma cuáles son tus aficiones o en qué temas estás interesado y la aplicación te muestra si hay algún evento chulo en el que puedas participar: una cata de vinos, un taller de cerámica, un concierto de música en directo en un bar...

En mi caso, fue así como descubrí una asociación de Turín que organizaba intercambios de idiomas semanales, y, curiosamente, fue donde conocí a algunos de mis amigos italianos.

Y es que en ese tipo de eventos **no solo encontrarás a gente que viaja, como tú, sino también a gente local que tiene ganas de pasarlo bien y conocer a nuevas personas**. ¡Una ocasión perfecta para practicar tu español!

Otra opción es buscar grupos en Facebook u otras aplicaciones como HelloTalk o Tandem. Incluso alojarte con una familia local con Couchsurfing.

## 9. VE A ENCUENTROS DE BAILE

En los últimos años, algunas danzas latinoamericanas como la salsa, la bachata o el tango se han popularizado muchísimo (también en España).

Por eso, han surgido un montón de academias y escuelas de danza que no solo enseñan a sus estudiantes, sino que organizan eventos de danza abiertos al público.



Si te defiendes bailando alguno de esos estilos, ir a alguna de esas quedadas puede ser una gran idea. En estos eventos, es común bailar con diferentes personas a lo largo de la tarde/noche e incluso tomarse alguna copa. [Es un lugar perfecto para socializar, y la gente acude allí con ese objetivo.](#)

Además, lo más probable es que conozcas a gente no solo local, sino de otros países hispanoamericanos. ¡Algo fantástico para [exponerse a diferentes acentos y variedades de español!](#)

# 10. HACER LA COMPRA EN UN MERCADO

Estudiante, nos hemos acostumbrado a la comodidad de los supermercados, donde solo tienes que coger el producto que buscas, pasarlo por la caja, pagar y listo. Y esto puedes hacerlo sin intercambiar ni una sola palabra desde que entras al supermercado. Como mucho un “gracias, adiós”.

Por eso, si tienes la opción de cocinar en tu albergue o incluso en el Airbnb en el que te estés alojando, [haz las compras en un mercado local](#).




En casi todas las ciudades y pueblos españoles hay mercados así, ya sea al aire libre o cubiertos. Y hacer tus compras aquí [tiene muchas ventajas](#):

- estás apoyando el comercio local (no es lingüístico, pero es un plus),
- podrás pedirle al dependiente lo que buscas, qué cantidad quieres, para qué receta lo quieres, etc.,
- te expondrás al acento de personas locales de diferentes edades,
- tendrás que hacer cola hasta que llegue tu turno... ¡Una ocasión perfecta para charlar con el resto de clientes!
- aprenderás/recordarás vocabulario cotidiano que no sueles usar al vivir en otro país.

## 11. LLEVA UN CUADERNO CONTIGO

Sé que viajamos para relajarnos y desconectar, pero si realmente quieres que tu viaje sea una experiencia lingüística, llevar contigo un cuaderno es esencial (también puede ser una aplicación, pero el papel ayuda a interiorizar mejor lo que aprendemos).



Estudiante, estoy convencido de que, **si te muestras curioso y proactivo, durante tu viaje oirás nuevas expresiones, palabras, pronunciaciones...**

Incluso sin interaccionar con nadie, simplemente escuchando la conversación de la mesa de al lado en una cafetería (y sí, para esto sí que está permitido ser cotilla), aprenderás muchas curiosidades.

Y aunque en el momento te llamarán la atención y creerás que las recordarás siempre, la realidad es que nuestra memoria no es tan buena como nos gustaría.

Por eso, te recomiendo anotar en tu cuaderno de español **esas nuevas cositas que aprendes, oyes, lees o incluso esas palabras que has tenido que buscar en el diccionario porque no sabías cómo se decían.**

Aparte de la palabra, anota también el contexto en el que las aprendiste para recordarlo mejor. Por ejemplo: “*plazoleta* - el guía dijo que el punto de encuentro del tour sería la plazoleta enfrente del ayuntamiento”.

# MÁS CONSEJOS...


Hay muchas otras cosas que puedes hacer, pero creo que nada funcionará si no sigues estos 3 consejos principales:

1. **Ser curioso y activo.** Nadie va a actuar por ti, así que ten las orejas bien abiertas y, cuando veas una oportunidad de practicar, ¡lánzate a la piscina!
2. **Luchar contra tu timidez.** Sé que es difícil cambiar nuestra personalidad, pero, piénsalo: no todos los días tienes la oportunidad de hablar español, ¡aprovéchala!
3. **Sé respetuoso y amable con la gente.** Es casi imposible mostrarse antipático con alguien que tiene una buena energía y te trata bien.

Y, por supuesto, otro consejo para que aproveches al máximo tu viaje es que prepares bien tu “maleta lingüística”. **Cuanto más tiempo hayas dedicado a estudiar español y a interesarte por su cultura, más provecho sacarás del viaje.**

Ese es uno de los motivos por los que todavía no quiero hacer un viaje a Grecia. Siento que necesito estudiar un poco más el idioma para explotar al máximo la experiencia.

Por eso, si tú también quieres fortalecer tu español antes de tu próximo viaje a España, tengo algo para ti...



# PREPARA TU MALETA LINGÜÍSTICA CONMIGO

He creado diferentes cursos online con los que puedes mejorar tus conocimientos sobre el español y sobre la cultura del país antes de tu viaje.


El curso ideal para familiarizarte con el acento de Andalucía antes de venir a esta región.

Inscríbete [aquí](#). 



Un viaje lingüístico y cultural por todas las regiones de España sin tener que moverte de casa.

Inscríbete [aquí](#). 

Mis cursos de español de nivel avanzado. Inscripciones cerradas temporalmente. Apúntate a la [LISTA DE ESPERA](#)  para inscribirte con un precio especial.

